

**Бухгалтерский баланс
на 31 Декабря 2014 г.**

Организация Открытое акционерное общество "ТЕХНО"

Идентификационный номер налогоплательщика

Вид экономической деятельности наука, авиационно-космическая

Организационно-правовая форма смешанная форма собственности

смешанная

Единица измерения: тыс руб

Местонахождение (адрес)

105203, Москва г, Первомайская ул, д. 126

Форма по ОКУД

Дата (число, месяц, год)

по ОКПО

ИНН

по ОКВЭД

по ОКОПФ / ОКФС

по ОКЕИ

Коды		
0710001		
31	12	2014
07593262		
7719014012/771901001		
51.65.2		
12247	41	
384		

Пояснения	Наименование показателя	Код	На 31 Декабря 2014 г.	На 31 Декабря 2013 г.	На 31 Декабря 2012 г.
	АКТИВ				
	I. ВНЕОБОРОТНЫЕ АКТИВЫ				
	Нематериальные активы	1110	11	13	16
	в том числе:				
	Нематериальные активы в организации	11101	11	13	16
	Приобретение нематериальных активов	11102	-	-	-
	Результаты исследований и разработок	1120	-	-	-
	в том числе:				
	Расходы на научно-исследовательские, опытно-конструкторские и технологические работы	11201	-	-	-
	Выполнение научно-исследовательских, опытно-конструкторских и технологических работ	11202	-	-	-
	Нематериальные поисковые активы	1130	-	-	-
	Материальные поисковые активы	1140	-	-	-
	Основные средства	1150	3084	3124	3168
	в том числе:				
	Основные средства в организации	11501	3082	3122	3166
	Оборудование к установке	11502	-	-	-
	Приобретение земельных участков	11503	-	-	-
	Приобретение объектов природопользования	11504	-	-	-
	Строительство объектов основных средств	11505	2	2	2
	Приобретение объектов основных средств	11506	-	-	-
	Доходные вложения в материальные ценности	1160	-	-	-
	Финансовые вложения	1170	-	-	-
	Отложенные налоговые активы	1180	314	28	107
	Прочие внеоборотные активы	1190	-	-	-
	в том числе:				
	Перевод молодняка животных в основное стадо	11901	-	-	-
	Приобретение взрослых животных	11902	-	-	-
	Итого по разделу I	1100	3410	3166	3291
	II. ОБОРОТНЫЕ АКТИВЫ				


	в том числе:				
	Материалы	12101	-	-	-
	Брак в производстве	12102	-	-	-
	Товары отгруженные	12103	-	-	-
	Товары	12104	5484	7111	9042
	Готовая продукция	12105	-	-	-
	Расходы на продажу	12106	-	-	-
	Основное производство	12107	-	-	-
	Полуфабрикаты собственного производства	12108	-	-	-
	Вспомогательные производства	12109	-	-	-
	Обслуживающие производства и хозяйства	12110	-	-	-
	Налог на добавленную стоимость по приобретенным ценностям	1220	1283	-	-
	в том числе:				
	НДС по приобретенным ОС	12201	-	-	-
	НДС по приобретенным НМА	12202	-	-	-
	НДС по приобретенным материально-производственным запасам	12203	1283	-	-
	Дебиторская задолженность	1230	24546	21995	25742
	в том числе:				
	Расчеты с поставщиками и подрядчиками	12301	9255	7604	18477
	Расчеты с покупателями и заказчиками	12302	7621	6936	2510
	Расчеты по налогам и сборам	12303	5151	6407	4376
	Расчеты по социальному страхованию и обеспечению	12304	170	201	120
	Расчеты с подотчетными лицами	12305	275	279	248
	Расчеты с персоналом по прочим операциям	12306	-	-	-
	Расчеты по вкладам в уставный (складочный) капитал	12307	-	-	-
	Расчеты с разными дебиторами и кредиторами	12308	2073	568	11
	Выполненные этапы по незавершенным работам	12309	-	-	-
	Резервы предстоящих расходов	12310	-	-	-
	Финансовые вложения (за исключением денежных эквивалентов)	1240	-	-	-
	в том числе:				
	Акции	12401	-	-	-
	Долговые ценные бумаги	12402	-	-	-
	Предоставленные займы	12403	-	-	-
	Вклады по договору простого товарищества	12404	-	-	-
	Приобретенные права в рамках оказания финансовых услуг	12405	-	-	-
	Депозитные счета	12406	-	-	-
	Депозитные счета (в валюте)	12407	-	-	-
	Денежные средства и денежные эквиваленты	1250	1601	2245	2858
	в том числе:				
	Касса организации	12501	-	-	-
	Операционная касса	12502	-	-	-
	Касса организации (в валюте)	12503	-	-	-
	Расчетные счета	12504	1415	2063	2774
	Валютные счета	12505	11	7	6
	Аккредитивы	12506	-	-	-
	Чековые книжки	12507	-	-	-
	Прочие специальные счета	12508	175	175	78
	Аккредитивы (в валюте)	12509	-	-	-
	Прочие специальные счета (в валюте)	12510	-	-	-
	Переводы в пути	12511	-	-	-

	Прочие оборотные активы	1260	681	2596	1943
	в том числе:				
	Акцизы по оплаченным материальным ценностям	12601	-	-	-
	Денежные документы	12602	-	-	-
	Денежные документы (в валюте)	12603	-	-	-
	НДС по авансам и переплатам	12604	-	-	-
	Расходы будущих периодов	12605	42	1211	1545
	Недостачи и потери от порчи ценностей	12606	-	-	-
	НДС кр/ср с авансов полученных	12607	639	1385	398
	Итого по разделу II	1200	33595	33947	39586
	БАЛАНС	1600	37004	37113	42877

Пояснения	Наименование показателя	Код	На 31 Декабря 2014 г.	На 31 Декабря 2013 г.	На 31 Декабря 2012 г.
	ПАССИВ				
	III. КАПИТАЛ И РЕЗЕРВЫ				
	Уставный капитал (складочный капитал, уставный фонд, вклады товарищей)	1310	12	12	12
	Собственные акции, выкупленные у акционеров	1320	-	-	-
	Переоценка внеоборотных активов	1340	-	-	-
	Добавочный капитал (без переоценки)	1350	-	1544	1544
	Резервный капитал	1360	2	2	2
	в том числе:				
	Резервы, образованные в соответствии с законодательством	13601	-	-	-
	Резервы, образованные в соответствии с учредительными документами	13602	2	2	2
	Нераспределенная прибыль (непокрытый убыток)	1370	19198	17669	30668
	Итого по разделу III	1300	19212	19227	32226
	IV. ДОЛГОСРОЧНЫЕ ОБЯЗАТЕЛЬСТВА				
	Заемные средства	1410	-	-	-
	в том числе:				
	Долгосрочные кредиты	14101	-	-	-
	Долгосрочные займы	14102	-	-	-
	Долгосрочные кредиты (в валюте)	14103	-	-	-
	Долгосрочные займы (в валюте)	14104	-	-	-
	Отложенные налоговые обязательства	1420	314	-	-
	Оценочные обязательства	1430	-	-	-
	Прочие обязательства	1450	-	-	-
	Итого по разделу IV	1400	314	-	-
	V. КРАТКОСРОЧНЫЕ ОБЯЗАТЕЛЬСТВА				
	Заемные средства	1510	-	-	-
	в том числе:				
	Краткосрочные кредиты	15101	-	-	-
	Краткосрочные займы	15102	-	-	-
	Проценты по краткосрочным кредитам	15103	-	-	-
	Проценты по долгосрочным кредитам	15104	-	-	-
	Проценты по краткосрочным займам	15105	-	-	-
	Проценты по долгосрочным займам	15106	-	-	-
	Краткосрочные кредиты (в валюте)	15107	-	-	-
	Краткосрочные займы (в валюте)	15108	-	-	-
	Проценты по краткосрочным кредитам (в валюте)	15109	-	-	-
	Проценты по долгосрочным кредитам (в валюте)	15110	-	-	-
	Проценты по краткосрочным займам (в валюте)	15111	-	-	-
	Проценты по долгосрочным займам (в валюте)	15112	-	-	-
	Кредиторская задолженность	1520	15727	16112	8675
	в том числе:				
	Расчеты с поставщиками и подрядчиками	15201	9097	4903	3227
	Расчеты с покупателями и заказчиками	15202	3557	9086	2611
	Расчеты по налогам и сборам	15203	1150	192	456
	Расчеты по социальному страхованию и обеспечению	15204	219	138	169
	Расчеты с персоналом по оплате труда	15205	295	227	1708
	Расчеты с подотчетными лицами	15206	-	-	-
	Задолженность участникам (учредителям) по выплате доходов	15207	1362	1307	446

	Расчеты с разными дебиторами и кредиторами	15208	47	258	58
	Доходы будущих периодов	1530	-	-	-
	в том числе:				
	Целевое финансирование	15301	-	-	-
	Доходы, полученные в счет будущих периодов	15302	-	-	-
	Безвозмездные поступления	15303	-	-	-
	Предстоящие поступления по недостачам, выявленным за прошлые года	15304	-	-	-
	Оценочные обязательства	1540	1751	1774	1975
	Прочие обязательства	1550	-	-	-
	Итого по разделу V	1500	17478	17886	10650
	БАЛАНС	1700	37004	37113	42877

Руководитель



**Герасимов Юрий
Васильевич**

(расшифровка подписи)



**Отчет о финансовых результатах
за период с 1 Января по 31 Декабря 2014 г.**

Организация Открытое акционерное общество "ТЕХНО" по ОКПО
Идентификационный номер налогоплательщика _____ ИНН
Вид экономической деятельности наука, авиационно-космическая по ОКВЭД
Организационно-правовая форма форма собственности по ОКОПФ / ОКФС
смешанная по ОКЕИ
Единица измерения: тыс руб

Коды		
0710002		
31	12	2014
07593262		
7719014012/771901001		
51.65.2		
12247	41	
384		

Пояснения	Наименование показателя	Код	За Январь - Декабрь 2014 г.	За Январь - Декабрь 2013 г.
	Выручка	2110	45696	41356
	в том числе:			
	по деятельности с основной системой налогообложения	21101	45696	41356
	по отдельным видам деятельности (ЕНВД)	21102	-	-
	Себестоимость продаж	2120	(32951)	(34353)
	в том числе:			
	по деятельности с основной системой налогообложения	21201	(32951)	(34353)
	по отдельным видам деятельности (ЕНВД)	21202	-	-
	Валовая прибыль (убыток)	2100	12745	7003
	в том числе:			
	по деятельности с основной системой налогообложения	21001	12745	7003
	по отдельным видам деятельности (ЕНВД)	21002	-	-
	Коммерческие расходы	2210	(9089)	(5952)
	в том числе:			
	по деятельности с основной системой налогообложения	22101	(9089)	(5952)
	по отдельным видам деятельности (ЕНВД)	22102	-	-
	Управленческие расходы	2220	-	-
	в том числе:			
	по деятельности с основной системой налогообложения	22201	-	-
	по отдельным видам деятельности (ЕНВД)	22202	-	-
	Прибыль (убыток) от продаж	2200	3656	1051
	в том числе:			
	по деятельности с основной системой налогообложения	22001	3656	1051
	по отдельным видам деятельности (ЕНВД)	22002	-	-
	Доходы от участия в других организациях	2310	-	-
	в том числе:			
	Долевое участие в иностранных организациях	23101	-	-
	Долевое участие в российских организациях	23102	-	-
	Проценты к получению	2320	-	-
	в том числе:			
	Проценты к получению	23201	-	-
	Проценты по государственным ценным бумагам	23202	-	-
	Проценты по государственным ценным бумагам по ставке 0%	23203	-	-
	Проценты к уплате	2330	-	-
	в том числе:			
	Проценты к уплате	23301	-	-
	Прочие доходы	2340	1104	22
	в том числе:			
	Доходы, связанные с реализацией основных средств	23401	-	-
	Доходы, связанные с реализацией нематериальных активов	23402	-	-
	Доходы, связанные с реализацией прочего имущества	23403	-	-
	Доходы от реализации прав в рамках осуществления финансовых услуг	23404	-	-

Доходы по операциям с финансовыми инструментами срочных сделок, обращающимися на организованном рынке	23405	-	-
Доходы по активам, переданным в пользование	23406	-	-
Доходы в виде восстановления резервов	23407	-	-
Прочие операционные доходы	23408	1051	-
Штрафы, пени, неустойки к получению	23409	-	-
Прибыль прошлых лет	23410	-	-
Возмещение убытков к получению	23411	-	-
Курсовые разницы	23412	21	22
Доходы в виде списанной кредиторской задолженности	23413	4	-
Доходы, связанные с переоценкой внеоборотных активов	23414	-	-
Прочие внереализационные доходы	23415	28	-
Прочие расходы	2350	(3038)	(11401)
в том числе:			
Расходы, связанные с участием в российских организациях	23501	-	-
Расходы, связанные с участием в иностранных организациях	23502	-	-
Расходы, связанные с реализацией основных средств	23503	-	-
Расходы, связанные с реализацией нематериальных активов	23504	-	-
Расходы, связанные с реализацией прочего имущества	23505	-	-
Расходы, связанный с реализацией права требования как оказания финансовых услуг	23506	-	-
Расходы по операциям с финансовыми инструментами срочных сделок, обращающимися на организованном рынке	23507	-	-
Расходы, связанные со сдачей имущества в аренду (субаренду)	23508	-	-
Отчисление в оценочные резервы	23509	-	(4044)
Расходы на услуги банков	23510	-	-
Прочие операционные расходы	23511	(69)	(62)
Штрафы, пени, неустойки к получению	23512	-	-
Убыток прошлых лет	23513	(924)	-
Курсовые разницы	23514	(2)	(1)
Расходы в виде списанной дебиторской задолженности	23515	-	1
Прочие внереализационные расходы	23516	(657)	(25)
Прочие косвенные расходы	23517	(31)	2
Налоговые санкции	23518	-	(6204)
Прибыль (убыток) до налогообложения	2300	1722	(10328)
в том числе:			
по деятельности с основной системой налогообложения	23001	1722	(10328)
по отдельным видам деятельности (ЕНВД)	23002	-	-
Текущий налог на прибыль	2410	(781)	(193)
в т.ч. постоянные налоговые обязательства (активы)	2421	-	1507
Изменение отложенных налоговых обязательств	2430	-	(8)
Изменение отложенных налоговых активов	2450	-	594
Прочее	2460	(36)	(4)
в том числе:			
Налоги, уплачиваемые организациями, применяющими специальные налоговые режимы	24601	-	-
Штрафные санкции и пени за нарушение налогового и иного законодательства	24602	(36)	(4)
Чистая прибыль (убыток)	2400	905	(9939)

Пояснения	Наименование показателя	Код	За Январь - Декабрь 2014 г.	За Январь - Декабрь 2013 г.
	СПРАВОЧНО			
	Результат от переоценки внеоборотных активов, не включаемый в чистую прибыль (убыток) периода	2510	-	-
	Результат от прочих операций, не включаемый в чистую прибыль (убыток) периода	2520	-	-
	Совокупный финансовый результат периода	2500	905	(9939)
	Базовая прибыль (убыток) на акцию	2900	-	-
	Разводненная прибыль (убыток) на акцию	2910	-	-

Руководитель

Юрий Васильевич Герасимов

Герасимов Юрий
Васильевич

(расшифровка подписи)

17 Февраля 2014 г.



**Отчет об изменениях капитала
за 2014 г.**

Форма по ОКУД
Дата (год, месяц, число)

КОДЫ		
0710003		
2014	12	31
07593262		
7719014012/771901001		
51.65.2, 51.65.5		
12247	41	
384		

Организация Открытое акционерное общество "ТЕХНО"
Идентификационный номер налогоплательщика _____
Вид экономической деятельности наука, авиационно-космическая
Организационно-правовая форма форма собственности
смешанная
Единица измерения тыс руб

по ОКПО
ИНН
по ОКВЭД
по
ОКОПФ/ОКФС
по ОКЕИ

1. Движение капитала

Наименование показателя	Код	Уставный капитал	Собственные акции, выкупленные у акционеров	Добавочный капитал	Резервный капитал	Нераспределенная прибыль (непокрытый убыток)	Итого
Величина капитала на 31 Декабря 2012 г.	3100	12	-	1544	2	29951	31509
За 2013 г.							
Увеличение капитала - всего:	3210	-	-	-	-	-	-
в том числе:							
чистая прибыль	3211	X	X	X	X	-	-
переоценка имущества	3212	X	X	-	X	-	-
доходы, относящиеся непосредственно на увеличение капитала	3213	X	X	-	X	-	-
дополнительный выпуск акций	3214	-	-	-	X	X	-
увеличение номинальной стоимости акций	3215	-	-	-	X	-	X
реорганизация юридического лица	3216	-	-	-	-	-	-

Наименование показателя	Код	Уставный капитал	Собственные акции, выкупленные у акционеров	Добавочный капитал	Резервный капитал	Нераспределенная прибыль (непокрытый убыток)	Итого
Уменьшение капитала - всего:	3220	-	-	-	-	(12993)	(12993)
в том числе:							
убыток	3221	X	X	X	X	(9939)	(9939)
переоценка имущества	3222	X	X	-	X	-	-
расходы, относящиеся непосредственно на уменьшение капитала	3223	X	X	-	X	-	-
уменьшение номинальной стоимости акций	3224	-	-	-	X	-	-
уменьшение количества акций	3225	-	-	-	X	-	-
реорганизация юридического лица	3226	-	-	-	-	-	-
дивиденды	3227	X	X	X	X	(3054)	(3054)
Изменение добавочного капитала	3230	X	X	-	-	-	X
Изменение резервного капитала	3240	X	X	X	-	-	X
Величина капитала на 31 Декабря 2013 г.	3200	12	-	1544	2	16958	18516
За 2014 г.							
Увеличение капитала - всего:	3310	-	-	-	-	814	814
в том числе:							
чистая прибыль	3311	X	X	X	X	814	814
переоценка имущества	3312	X	X	-	X	-	-
доходы, относящиеся непосредственно на увеличение капитала	3313	X	X	-	X	-	-
дополнительный выпуск акций	3314	-	-	-	X	X	-
увеличение номинальной стоимости акций	3315	-	-	-	X	-	X
реорганизация юридического лица	3316	-	-	-	-	-	-
Уменьшение капитала - всего:	3320	-	-	-	-	-	-
в том числе:							
убыток	3321	X	X	X	X	-	-
переоценка имущества	3322	X	X	-	X	-	-
расходы, относящиеся непосредственно на уменьшение капитала	3323	X	X	-	X	-	-
уменьшение номинальной стоимости акций	3324	-	-	-	X	-	-
уменьшение количества акций	3325	-	-	-	X	-	-
реорганизация юридического лица	3326	-	-	-	-	-	-
дивиденды	3327	X	X	X	X	-	-
Изменение добавочного капитала	3330	X	X	(1544)	-	-	X
Изменение резервного капитала	3340	X	X	X	-	-	X
Величина капитала на 31 Декабря 2014 г.	3300	12	-	-	2	18607	18621

2. Корректировки в связи с изменением учетной политики и исправлением ошибок

Наименование показателя	Код	На 31 Декабря 2012 г.	Изменения капитала за 2013 г.		На 31 Декабря 2013 г.
			за счет чистой прибыли (убытка)	за счет иных факторов	
Капитал - всего					
до корректировок	3400	30668	(9939)	(3054)	18399
корректировка в связи с:					
изменением учетной политики	3410	(717)	-	-	-
исправлением ошибок	3420	-	-	-	-
после корректировок	3500	29951	(9939)	(3054)	16958
в том числе:					
нераспределенная прибыль (непокрытый убыток):					
до корректировок	3401	30668	(9939)	(3054)	16958
корректировка в связи с:					
изменением учетной политики	3411	(717)	-	-	-
исправлением ошибок	3421	-	-	-	-
после корректировок	3501	29951	9939	(3054)	16958

3. Чистые активы

Наименование показателя	Код	На 31 Декабря 2014 г.	На 31 Декабря 2013 г.	На 31 Декабря 2012 г.
Чистые активы	3600	19211	19228	32227

Руководитель  Герасимов Юрий Васильевич
(подпись) (расшифровка подписи)

18 декабря 2015 г.



**Отчет о движении денежных средств
за период с 1 Января по 31 Декабря 2014 г.**

Организация Открытое акционерное общество "ТЕХНО"
 Идентификационный номер налогоплательщика
 Вид экономической деятельности наука, авиационно-космическая
 Организационно - правовая форма смешанная форма собственности
 Единица измерения тыс руб

Форма по ОКУД
 Дата (год, месяц, число)
 по ОКПО
 ИНН
 по ОКВЭД
 по ОКОПФ /ОКФС
 по ОКЕИ

КОДЫ		
0710004		
2014	12	31
07593262		
7719014012/771901001		
51.65.2		
12247		41
384		

Наименование показателя	код	За	
		Январь - Декабрь 2014 г. 1	Январь - Декабрь 2013 г. 2
Денежные потоки от текущих операций			
Поступления - всего	4110	51297	45943
в том числе:			
от продажи продукции, товаров, работ и услуг	4111	42790	42744
ндс полученный		7659	2608
прочие поступления	4119	848	591
Платежи - всего	4120	(51946)	(46555)
в том числе:			
поставщикам (подрядчикам) за сырье, материалы, работы, услуги	4121	(43194)	(25968)
в связи с оплатой труда работников	4122	(3847)	(4830)
налога на прибыль организаций	4124	(3525)	(2287)
возврат покупателю		(277)	-
прочие платежи	4129	(1103)	(13470)
Сальдо денежных потоков от текущих операций	4100	(649)	(612)
Сальдо денежных потоков за отчетный период	4400	(649)	(612)
Остаток денежных средств и денежных эквивалентов на начало отчетного периода	4450	2245	2859
Остаток денежных средств и денежных эквивалентов на конец отчетного периода	4500	1601	2248
Величина влияния изменений курса иностранной валюты по отношению к рублю	4490	5	-



**Герасимов Юрий
Васильевич**
 (расшифровка подписи)

называется отчетным периодом.
 называется период предыдущего года, аналогичный отчетному периоду.
 * МОСКВА

1. Нематериальные активы и расходы на научно-исследовательские,
опытно-конструкторские и технологические работы (НИОКР)

1.1 Наличие и движение нематериальных активов

Наименование показателя	Код	Период	Изменения за период										На конец периода			
			На начало года			Выбыло			Поступило	Убыток от обесценения	Переоценка		Первоначальная стоимость	Накопленная амортизация	Первоначальная стоимость	Накопленная амортизация и убыток от обесценения
			Первоначальная стоимость	Накопленная амортизация и убыток от обесценения	Убыток от обесценения	Первоначальная стоимость	Накопленная амортизация и убыток от обесценения	Убыток от обесценения			Начислено амортизации					
Нематериальные активы - всего	5100	За 2014 г.	88	75	-	-	(3)	(1)	-	13	-	-	-	-	85	74
	5110	За 2013 г.	78	62	9	-	-	-	-	-	-	-	-	-	88	75
В том числе:																
неисключительные права, товарный знак	5101	За 2014 г.	88	75	-	-	(3)	(1)	-	-	-	-	-	-	85	74
	5111	За 2013 г.	78	62	9	-	-	-	13	-	-	-	-	-	88	75

1.2 Первоначальная стоимость нематериальных активов, созданных самой организацией

Наименование показателя	Код	На 31 декабря 2014 г.		На 31 декабря 2013 г.		На 31 декабря 2012 г.	
		На	На	На	На	На	На
Всего	5120	-	-	-	-	-	-

1.3 Нематериальные активы с полностью погашенной стоимостью

Наименование показателя	Код	На 31 Декабря 2014 г.		На 31 Декабря 2013 г.		На 31 Декабря 2012 г.	
		Первоначальная стоимость	На конец периода	Первоначальная стоимость	На конец периода	Первоначальная стоимость	На конец периода
Всего	5130	-	-	-	-	-	-

1.4 Наличие и движение результатов НИОКР


Наименование показателя	Код	Период	На начало года		Изменения за период			На конец периода	
			Первоначальная стоимость	Часть стоимости, списанной на расходы	Поступило	Выбыло		Первоначальная стоимость	Часть стоимости, списанной на расходы за период
						Первоначальная стоимость	Часть стоимости, списанной на расходы		
НИОКР - всего	5140	За 2014 г.	-	-	-	-	-	-	-
	5150	За 2013 г.	-	-	-	-	-	-	-

1.5 Незаконченные и неоформленные НИОКР и незаконченные операции по приобретению нематериальных активов

Наименование показателя	Код	Период	На начало года	Изменения за период			На конец периода
				Затраты за период	Списано затрат, как не давших положительного результата	Принято к учету в качестве нематериальных активов или НИОКР	
Затраты по незаконченным исследованиям и разработкам - всего	5160	3а 2014 г.	-	-	-	-	
Незаконченные операции по приобретению нематериальных активов - всего	5170	3а 2013 г.	-	-	-	-	
	5180	3а 2014 г.	-	-	-	-	
	5190	3а 2013 г.	-	-	-	-	

Генеральный директор

Герасимов Ю.В.



2. Основные средства
2.1 Наличие и движение основных средств

Наименование показателя	Код	Период	Изменения за период										На конец периода	
			На начало года		Поступило	Выбыло объектов		Начислено амортизации	Переоценка		Первоначальная стоимость	Накопленная амортизация	Первоначальная стоимость	Накопленная амортизация
			Первоначальная стоимость	Накопленная амортизация		Первоначальная стоимость	Накопленная амортизация		Первоначальная стоимость	Накопленная амортизация				
Основные средства (без учета доходных вложений в материальные ценности) - всего	5200	За 2014 г.	3620	498	-	-	-	40	-	-	-	-	3620	538
	5210	За 2013 г.	3620	454	-	-	44	-	-	-	-	-	3620	498
в том числе:	5201	За 2014 г.	3620	498	-	-	-	40	-	-	-	-	3620	538
	5211	За 2013 г.	3620	454	-	-	44	-	-	-	-	-	3620	498
Учено в составе доходных вложений в материальные ценности - всего	5220	За 2014 г.	-	-	-	-	-	-	-	-	-	-	-	-
	5230	За 2013 г.	-	-	-	-	-	-	-	-	-	-	-	-

2.2 Незавершенные капитальные вложения

Наименование показателя	Код	Период	На начало года	Изменения за период			На конец периода
				Затраты за период	Списано	Принято к учету в качестве основных средств или увеличена стоимость	
Незавершенное строительство и незаконченные операции по приобретению, модернизации и т.п. основных средств - всего	5240	3а 2014 г.	2	-	-	2	
	5250	3а 2013 г.	2	-	-	2	
в том числе: квартира в Жуковском	5241	3а 2014 г.	2	-	-	2	
	5251	3а 2013 г.	2	-	-	2	

2.3 Изменение стоимости основных средств в результате достройки, дооборудования, реконструкции и частичной ликвидации

Наименование показателя	Код	3а 2014 г.	3а 2013 г.
Увеличение стоимости объектов основных средств в результате достройки, дооборудования, реконструкции - всего	5260	-	-
Уменьшение стоимости объектов основных средств в результате частичной ликвидации - всего	5270	-	-

2.4 Иное использование основных средств

Наименование показателя	Код	На 31 декабря 2014 г.	На 31 декабря 2013 г.	На 31 декабря 2012 г.
Переданные в аренду основные средства, числящиеся на балансе	5280	-	-	-
Переданные в аренду основные средства, числящиеся за балансом	5281	-	-	-
Полученные в аренду основные средства, числящиеся на балансе	5282	-	-	-
Полученные в аренду основные средства, числящиеся за балансом	5283	1434	516	506
Объекты недвижимости, принятые в эксплуатацию и фактически используемые, находящиеся в процессе государственной регистрации	5284	-	-	-
Основные средства, переведенные на консервацию	5285	-	-	-
Иное использование основных средств (залог и др.)	5286	-	-	-

Генеральный директор  Герасимов Ю.В.



3. Финансовые вложения
3.1 Наличие и движение финансовых вложений

Наименование показателя	Код	Период	На начало года		Изменения за период				На конец периода				
			Первоначальная стоимость	Накопленная корректировка	Поступило	Выбыло (погашено)		Текущей рыночной стоимости (убытков от обесценения)	Первоначальная стоимость	Накопленная корректировка			
						Первоначальная стоимость	Накопленная корректировка						
Долгосрочные - всего	5301	За 2014 г.	-	-	-	-	-	-	-	-	-	-	-
	5311	За 2013 г.	-	-	-	-	-	-	-	-	-	-	-
Краткосрочные - всего	5305	За 2014 г.	-	-	-	-	-	-	-	-	-	-	-
	5315	За 2013 г.	-	-	-	-	-	-	-	-	-	-	-
Финансовых вложений - ИТОГО	5300	За 2014 г.	-	-	-	-	-	-	-	-	-	-	-
	5310	За 2013 г.	-	-	-	-	-	-	-	-	-	-	-

3.2 Иное использование финансовых вложений

Наименование показателя	Код	На 31 декабря 2014 г.	На 31 декабря 2013 г.	На 31 декабря 2012 г.
Финансовые вложения, находящиеся в залоге - всего	5320	-	-	-
Финансовые вложения, переданные третьим лицам (кроме продажи) - всего	5325	-	-	-
Иное использование финансовых вложений	5329	-	-	-

Генеральный директор

Герасимов Ю.В.



4. Запасы
4.1 Наличие и движение запасов

Наименование показателя	Код	Период	На начало года		Изменения за период					На конец периода	
			Себестоимость	Величина резерва под снижение стоимости	Поступления и затраты	Выбыло		Убытков от снижения стоимости	Оборот запасов между их группами (видами)	Себестоимость	Величина резерва под снижение стоимости
						Себестоимость	Резерв под снижение стоимости				
Запасы - всего	5400	За 2014 г.	7111	-	31324	32951	-	X	5484	-	-
	5420	За 2013 г.	9043	-	33446	35272	-	X	7111	-	-
В том числе:											
товары, расходы будущих периодов	5401	За 2014 г.	7111	-	31324	32951	-	-	5484	-	-
	5421	За 2013 г.	9043	-	33446	35272	-	-	7111	-	-

0710005 с. 9

4.2 Запасы в залоге

Наименование показателя	Код	На 31 декабря 2014 г.	На 31 декабря 2013 г.	На 31 декабря 2012 г.
Запасы, не оплаченные на отчетную дату - всего	5440	-	-	-
Запасы, находящиеся в залоге по договору - всего	5445	-	-	-

5. Дебиторская и кредиторская задолженность
5.1 Наличие и движение дебиторской задолженности

Наименование показателя	Код	Период	На начало года			Изменения за период					На конец периода		
			Учтенная по условиям договора	Величина резерва по сомнительным долгам	Поступление		Погашения	Выбыло		Перевод из долгов - в краткосрочную задолженность	Учтенная по условиям договора	Величина резерва по сомнительным долгам	
					В результате хозяйственных операций (сумма долга по сделке, операции)	Применение процентов, штрафов и иные начисления		Списание на финансовый результат	Восстановление резерва				
Долгосрочная дебиторская задолженность - всего	5501	за 2014 г.	21995	35	94050	-	91499	-	28	-	24553	-	35
	5521	за 2013 г.	25742	35	77612	-	77315	-	4044	-	22030	-	35
в том числе:	5502	за 2014 г.	21995	35	94050	-	91499	-	28	-	24553	-	-
	5522	за 2013 г.	25742	35	77612	-	77315	-	4044	-	22030	-	35
Краткосрочная дебиторская задолженность - всего	5510	за 2014 г.	-	-	-	-	-	-	-	-	-	-	-
	5530	за 2013 г.	-	-	-	-	-	-	-	-	-	-	-
Итого	5500	за 2014 г.	21995	35	94050	-	91499	-	28	-	24553	-	35
	5520	за 2013 г.	25742	35	77612	-	77315	-	4044	-	22030	-	35

5.2 Просроченная дебиторская задолженность

Наименование показателя	Код	На 31 декабря 2014 г.		На 31 декабря 2013 г.		На 31 декабря 2012 г.	
		Учтенная по условиям договора	Балансовая стоимость	Учтенная по условиям договора	Балансовая стоимость	Учтенная по условиям договора	Балансовая стоимость
Всего	5540	-	-	-	-	-	-

5.3 Наличие и движение кредиторской задолженности


Наименование показателя	Код	Период	Остаток на начало года	Изменения за период				Перевод из долго- в краткосрочную задолженность	Остаток на конец периода
				Поступление		Выбыло			
				В результате хозяйственных операций (сумма долга по сделке, операции)	Присчитанные проценты штрафы и иные начисления	Погашение	Списание на финансовый результат		
Долгосрочная кредиторская задолженность - всего	5551	3а 2014 г.	-	-	-	-	-	-	
	5571	3а 2013 г.	-	-	-	-	-	-	
Краткосрочная кредиторская задолженность - всего	5560	3а 2014 г.	14726	80834	80571	-	-	15089	
	5580	3а 2013 г.	8277	79926	73477	-	-	14726	
в том числе:									
	5561	3а 2014 г.	14726	80834	80571	-	-	15089	
	5581	3а 2013 г.	8277	79926	73477	-	-	14726	
	5550	3а 2014 г.	14726	80834	80571	-	X	15089	
Итого	5570	3а 2013 г.	8277	79926	73477	-	X	14726	

0710005 с. 12

5.4 Просроченная кредиторская задолженность

Наименование показателя	Код	На 31 декабря 2014 г.	На 31 декабря 2013 г.	На 31 декабря 2012 г.
Всего	5590	-	-	-

Генеральный директор  Герасимов Ю.В.



6. Затраты на производство

Наименование показателя	Код	За 2014 г.	За 2013 г.
Материальные затраты	5610	32951	34353
Расходы на оплату труда	5620	3490	2653
Отчисления на социальные нужды	5630	1069	886
Амортизация	5640	1107	44
Прочие затраты	5650	3424	2369
Итого по элементам	5660	42040	40305
Изменение остатков (прирост[-]): незавершенного производства, готовой продукции и др.	5670	-	-
Изменение остатков (уменьшение[+]): незавершенного производства, готовой продукции и др.	5680	-	-
Итого расходы по обычным видам деятельности	5600	42040	40305

Генеральный директор  Герасимов Ю.В.



7. Оценочные обязательства

Наименование показателя	Код	Остаток на начало года	Признано	Погашено	Списано как избыточная сумма	Остаток на конец периода
Оценочные обязательства - всего	5700	1774	23			1751
в том числе:	5701	1774	23			1751

Генеральный директор  Герасимов Ю.В.

