

**Бухгалтерский баланс
на 31 Декабря 2015 г.**

Организация Открытое акционерное общество "ТЕХНО" по ОКПО **07593262**
 Идентификационный номер налогоплательщика по ИНН **7719014012**
 Вид экономической деятельности наука, авиационно-космическая по ОКВЭД **51.65.2**
 Организационно-правовая форма смешанная форма собственности по ОКОПФ / ОКФС **12247 41**
 Единица измерения: тыс руб по ОКЕИ **384**
 Местонахождение (адрес) 105203, Москва г, Первомайская ул, д. 126

Коды		
0710001		
31	12	2015
07593262		
7719014012		
51.65.2		
12247	41	
384		


Пояснения	Наименование показателя	Код	На 31 Декабря 2015 г.	На 31 Декабря 2014 г.	На 31 Декабря 2013 г.
	АКТИВ				
	I. ВНЕОБОРОТНЫЕ АКТИВЫ				
	Нематериальные активы	1110	2	11	13
	в том числе:				
	Нематериальные активы в организации	11101	2	11	13
	Приобретение нематериальных активов	11102	-	-	-
	Результаты исследований и разработок	1120	-	-	-
	в том числе:				
	Расходы на научно-исследовательские, опытно-конструкторские и технологические работы	11201	-	-	-
	Выполнение научно-исследовательских, опытно-конструкторских и технологических работ	11202	-	-	-
	Нематериальные поисковые активы	1130	-	-	-
	Материальные поисковые активы	1140	-	-	-
	Основные средства	1150	3041	3084	3124
	в том числе:				
	Основные средства в организации	11501	3039	3082	3122
	Оборудование к установке	11502	-	-	-
	Приобретение земельных участков	11503	-	-	-
	Приобретение объектов природопользования	11504	-	-	-
	Строительство объектов основных средств	11505	2	2	2
	Приобретение объектов основных средств	11506	-	-	-
	Доходные вложения в материальные ценности	1160	-	-	-
	Финансовые вложения	1170	-	-	-
	Отложенные налоговые активы	1180	-	314	28
	Прочие внеоборотные активы	1190	-	-	-
	в том числе:				
	Перевод молодняка животных в основное стадо	11901	-	-	-
	Приобретение взрослых животных	11902	-	-	-
	Итого по разделу I	1100	3043	3410	3166
	II. ОБОРОТНЫЕ АКТИВЫ				
	Запасы	1210	8211	5484	7111

	в том числе:				
	Материалы	12101	-	-	-
	Брак в производстве	12102	-	-	-
	Товары отгруженные	12103	-	-	-
	Товары	12104	8211	5484	7111
	Готовая продукция	12105	-	-	-
	Расходы на продажу	12106	-	-	-
	Основное производство	12107	-	-	-
	Полуфабрикаты собственного производства	12108	-	-	-
	Вспомогательные производства	12109	-	-	-
	Обслуживающие производства и хозяйства	12110	-	-	-
	Налог на добавленную стоимость по приобретенным ценностям	1220	1280	1283	-
	в том числе:				
	НДС по приобретенным ОС	12201	-	-	-
	НДС по приобретенным НМА	12202	-	-	-
	НДС по приобретенным материально-производственным запасам	12203	1280	1283	-
	Дебиторская задолженность	1230	17021	24546	21995
	в том числе:				
	Расчеты с поставщиками и подрядчиками	12301	6087	9255	7405
	Расчеты с покупателями и заказчиками	12302	1740	7621	6936
	Расчеты по налогам и сборам	12303	6689	5151	6407
	Расчеты по социальному страхованию и обеспечению	12304	104	170	201
	Расчеты с подотчетными лицами	12305	283	275	279
	Расчеты с персоналом по прочим операциям	12306	-	-	-
	Расчеты по вкладам в уставный (складочный) капитал	12307	-	-	-
	Расчеты с разными дебиторами и кредиторами	12308	2117	2073	568
	Выполненные этапы по незавершенным работам	12309	-	-	-
	Резервы предстоящих расходов	12310	-	-	-
	Финансовые вложения (за исключением денежных эквивалентов)	1240	-	-	-
	в том числе:				
	Акции	12401	-	-	-
	Долговые ценные бумаги	12402	-	-	-
	Предоставленные займы	12403	-	-	-
	Вклады по договору простого товарищества	12404	-	-	-
	Приобретенные права в рамках оказания финансовых услуг	12405	-	-	-
	Депозитные счета	12406	-	-	-
	Депозитные счета (в валюте)	12407	-	-	-
	Денежные средства и денежные эквиваленты	1250	6118	1602	2245
	в том числе:				
	Касса организации	12501	-	-	-
	Операционная касса	12502	-	-	-
	Касса организации (в валюте)	12503	-	-	-
	Расчетные счета	12504	5927	1415	2063
	Валютные счета	12505	15	11	7
	Аккредитивы	12506	-	-	-
	Чековые книжки	12507	-	-	-
	Прочие специальные счета	12508	176	176	175
	Аккредитивы (в валюте)	12509	-	-	-
	Прочие специальные счета (в валюте)	12510	-	-	-
	Переводы в пути	12511	-	-	-

	Прочие оборотные активы	1260	1541	681	2596
	в том числе:				
	Акцизы по оплаченным материальным ценностям	12601	-	-	-
	Денежные документы	12602	-	-	-
	Денежные документы (в валюте)	12603	-	-	-
	НДС по авансам и переплатам	12604	-	-	-
	Расходы будущих периодов	12605	62	42	1211
	Недостачи и потери от порчи ценностей	12606	-	-	-
	НДС с авансов полученных	12607	1479	639	1385
	Итого по разделу II	1200	34171	33596	33947
	БАЛАНС	1600	37213	37005	37113

Пояснения	Наименование показателя	Код	На 31 декабря 2015 г.	На 31 декабря 2014 г.	На 31 декабря 2013 г.
	ПАССИВ				
	III. КАПИТАЛ И РЕЗЕРВЫ				
	Уставный капитал (складочный капитал, уставный фонд, вклады товарищей)	1310	12	12	12
	Собственные акции, выкупленные у акционеров	1320	-	-	-
	Переоценка внеоборотных активов	1340	-	-	-
	Добавочный капитал (без переоценки)	1350	-	-	1544
	Резервный капитал	1360	2	2	2
	в том числе:				
	Резервы, образованные в соответствии с законодательством	13601	-	-	-
	Резервы, образованные в соответствии с учредительными документами	13602	2	2	2
	Нераспределенная прибыль (непокрытый убыток)	1370	25646	19198	17669
	Итого по разделу III	1300	25659	19212	19227
	IV. ДОЛГОСРОЧНЫЕ ОБЯЗАТЕЛЬСТВА				
	Заемные средства	1410	-	-	-
	в том числе:				
	Долгосрочные кредиты	14101	-	-	-
	Долгосрочные займы	14102	-	-	-
	Долгосрочные кредиты (в валюте)	14103	-	-	-
	Долгосрочные займы (в валюте)	14104	-	-	-
	Отложенные налоговые обязательства	1420	-	314	-
	Оценочные обязательства	1430	-	-	-
	Прочие обязательства	1450	-	-	-
	Итого по разделу IV	1400	-	314	-
	V. КРАТКОСРОЧНЫЕ ОБЯЗАТЕЛЬСТВА				
	Заемные средства	1510	-	-	-
	в том числе:				
	Краткосрочные кредиты	15101	-	-	-
	Краткосрочные займы	15102	-	-	-
	Проценты по краткосрочным кредитам	15103	-	-	-
	Проценты по долгосрочным кредитам	15104	-	-	-
	Проценты по краткосрочным займам	15105	-	-	-
	Проценты по долгосрочным займам	15106	-	-	-
	Краткосрочные кредиты (в валюте)	15107	-	-	-
	Краткосрочные займы (в валюте)	15108	-	-	-
	Проценты по краткосрочным кредитам (в валюте)	15109	-	-	-
	Проценты по долгосрочным кредитам (в валюте)	15110	-	-	-
	Проценты по краткосрочным займам (в валюте)	15111	-	-	-
	Проценты по долгосрочным займам (в валюте)	15112	-	-	-
	Кредиторская задолженность	1520	9803	15727	16112
	в том числе:				
	Расчеты с поставщиками и подрядчиками	15201	4652	9097	4903
	Расчеты с покупателями и заказчиками	15202	2175	3557	9086
	Расчеты по налогам и сборам	15203	1104	1150	192
	Расчеты по социальному страхованию и обеспечению	15204	150	219	138
	Расчеты с персоналом по оплате труда	15205	301	296	227
	Расчеты с подотчетными лицами	15206	-	-	-
	Задолженность участникам (учредителям) по выплате доходов	15207	1419	1362	1307

	Расчеты с разными дебиторами и кредиторами	15208	2	47	258
	Доходы будущих периодов	1530	-	-	-
	в том числе:				
	Целевое финансирование	15301	-	-	-
	Доходы, полученные в счет будущих периодов	15302	-	-	-
	Безвозмездные поступления	15303	-	-	-
	Предстоящие поступления по недостачам, выявленным за прошлые года	15304	-	-	-
	Оценочные обязательства	1540	1751	1751	1774
	Прочие обязательства	1550	-	-	-
	Итого по разделу V	1500	11554	17478	17886
	БАЛАНС	1700	37213	37004	37113

Руководитель  — **Герасимов Юрий Васильевич**
 (подпись) (расшифровка подписи)

09 Марта 2016 г.



**Отчет о финансовых результатах
за период с 1 Января по 31 Декабря 2015 г.**

Организация Открытое акционерное общество "ТЕХНО" по ОКПО
Идентификационный номер налогоплательщика по ИНН
Вид экономической деятельности наука, авиационно-космическая по ОКВЭД
Организационно-правовая форма форма собственности по ОКОПФ / ОКФС
смешанная по ОКЕИ
Единица измерения: тыс руб


Коды		
0710002		
31	12	2015
07593262		
7719014012		
51.65.2		
12247	41	
384		

Пояснения	Наименование показателя	Код	За Январь - Декабрь 2015 г.	За Январь - Декабрь 2014 г.
	Выручка	2110	68891	45696
	в том числе:			
	по деятельности с основной системой налогообложения	21101	68891	45696
	по отдельным видам деятельности (ЕНВД)	21102	-	-
	Себестоимость продаж	2120	(50728)	(32951)
	в том числе:			
	по деятельности с основной системой налогообложения	21201	(50728)	(32951)
	по отдельным видам деятельности (ЕНВД)	21202	-	-
	Валовая прибыль (убыток)	2100	18163	12745
	в том числе:			
	по деятельности с основной системой налогообложения	21001	18163	12745
	по отдельным видам деятельности (ЕНВД)	21002	-	-
	Коммерческие расходы	2210	(9163)	(9089)
	в том числе:			
	по деятельности с основной системой налогообложения	22101	(9163)	(9089)
	по отдельным видам деятельности (ЕНВД)	22102	-	-
	Управленческие расходы	2220	-	-
	в том числе:			
	по деятельности с основной системой налогообложения	22201	-	-
	по отдельным видам деятельности (ЕНВД)	22202	-	-
	Прибыль (убыток) от продаж	2200	9000	3656
	в том числе:			
	по деятельности с основной системой налогообложения	22001	9000	3656
	по отдельным видам деятельности (ЕНВД)	22002	-	-
	Доходы от участия в других организациях	2310	-	-
	в том числе:			
	Долевое участие в иностранных организациях	23101	-	-
	Долевое участие в российских организациях	23102	-	-
	Проценты к получению	2320	-	-
	в том числе:			
	Проценты к получению	23201	-	-
	Проценты по государственным ценным бумагам	23202	-	-
	Проценты по государственным ценным бумагам по ставке 0%	23203	-	-
	Проценты к уплате	2330	-	-
	в том числе:			
	Проценты к уплате	23301	-	-
	Прочие доходы	2340	554	1104
	в том числе:			
	Доходы, связанные с реализацией основных средств	23401	-	-
	Доходы, связанные с реализацией нематериальных активов	23402	-	-
	Доходы, связанные с реализацией прочего имущества	23403	-	-
	Доходы от реализации прав в рамках осуществления финансовых услуг	23404	-	-

Доходы по операциям с финансовыми инструментами срочных сделок, обращающимися на организованном рынке	23405	-	-
Доходы по активам, переданным в пользование	23406	-	-
Доходы в виде восстановления резервов	23407	-	-
Прочие операционные доходы	23408	22	1051
Штрафы, пени, неустойки к получению	23409	-	-
Прибыль прошлых лет	23410	-	-
Возмещение убытков к получению	23411	-	-
Курсовые разницы	23412	29	21
Доходы в виде списанной кредиторской задолженности	23413	-	4
Доходы, связанные с переоценкой внеоборотных активов	23414	-	-
Прочие внереализационные доходы	23415	189	28
Прочие расходы	2350	(992)	(3038)
в том числе:			
Расходы, связанные с участием в российских организациях	23501	-	-
Расходы, связанные с участием в иностранных организациях	23502	-	-
Расходы, связанные с реализацией основных средств	23503	-	-
Расходы, связанные с реализацией нематериальных активов	23504	-	-
Расходы, связанные с реализацией прочего имущества	23505	-	-
Расходы, связанный с реализацией права требования как оказания финансовых услуг	23506	-	-
Расходы по операциям с финансовыми инструментами срочных сделок, обращающимися на организованном рынке	23507	-	-
Расходы, связанные со сдачей имущества в аренду (субаренду)	23508	-	-
Отчисление в оценочные резервы	23509	-	-
Расходы на услуги банков	23510	-	-
Прочие операционные расходы	23511	(67)	(69)
Штрафы, пени, неустойки к получению	23512	-	-
Убыток прошлых лет	23513	-	(924)
Курсовые разницы	23514	(16)	(2)
Расходы в виде списанной дебиторской задолженности	23515	(79)	-
Прочие внереализационные расходы	23516	-	(657)
Прочие косвенные расходы	23517	(40)	(31)
Прибыль (убыток) до налогообложения	2300	8562	1722
в том числе:			
по деятельности с основной системой налогообложения	23001	8562	1722
по отдельным видам деятельности (ЕНВД)	23002	-	-
Текущий налог на прибыль	2410	(1948)	(781)
в т.ч. постоянные налоговые обязательства (активы)	2421	-	-
Изменение отложенных налоговых обязательств	2430	-	-
Изменение отложенных налоговых активов	2450	-	-
Прочее	2460	-	(36)
в том числе:			
Налоги, уплачиваемые в связи с применением специальных налоговых режимов	24601	-	-
Штрафные санкции и пени за нарушение налогового и иного законодательства	24602	-	(36)
Чистая прибыль (убыток)	2400	6614	905

Пояснения	Наименование показателя	Код	За Январь - Декабрь 2015 г.	За Январь - Декабрь 2014 г.
	Результат от переоценки внеоборотных активов, не включаемый в чистую прибыль (убыток) периода	2510	-	-
	Результат от прочих операций, не включаемый в чистую прибыль (убыток) периода	2520	-	-
	Совокупный финансовый результат периода	2500	6614	905
	Справочно			
	Базовая прибыль (убыток) на акцию	2900	-	-
	Разводненная прибыль (убыток) на акцию	2910	-	-

Руководитель


 (подпись)

**Герасимов Юрий
Васильевич**

(расшифровка подписи)

09 Марта 2016 г.



**Отчет об изменениях капитала
за 2015 г.**

Организация Открытое акционерное общество "ТЕХНО"
 Идентификационный номер налогоплательщика _____
 Вид экономической деятельности наука, авиационно-космическая
 Организационно-правовая форма форма собственности
смешанная
 Единица измерения тыс руб

Дата (число, месяц, год) _____
 Форма по ОКУД _____
 по ОКПО _____
 ИНН _____
 по ОКВЭД _____
 по ОКОПФ/ОКФС _____
 по ОКЕИ _____

К О Д Ы		
0710003		
31	12	2015
07593262		
7719014012		
51.65.2		
12247	41	
384		

1. Движение капитала

Наименование показателя	Код	Уставный капитал	Собственные акции, выкупленные у акционеров	Добавочный капитал	Резервный капитал	Нераспределенная прибыль (непокрытый убыток)	Итого
Величина капитала на 31 Декабря 2013 г.	3100	12	-	1544	2	16840	18398
За 2014 г.							
Увеличение капитала - всего:	3210	-	-	-	-	814	814
в том числе:							
чистая прибыль	3211	X	X	X	X	814	814
переоценка имущества	3212	X	X	-	X	-	-
доходы, относящиеся непосредственно на увеличение капитала	3213	X	X	-	X	-	-
дополнительный выпуск акций	3214	-	-	-	X	X	-
увеличение номинальной стоимости акций	3215	-	-	-	X	-	X
реорганизация юридического лица	3216	-	-	-	-	-	-

Наименование показателя	Код	Уставный капитал	Собственные акции, выкупленные у акционеров	Добавочный капитал	Резервный капитал	Нераспределенная прибыль (непокрытый убыток)	Итого
Уменьшение капитала - всего:	3220	-	-	-	-	-	-
в том числе:							
убыток	3221	X	X	X	X	-	-
переоценка имущества	3222	X	X	-	X	-	-
расходы, относящиеся непосредственно на уменьшение капитала	3223	X	X	-	X	-	-
уменьшение номинальной стоимости акций	3224	-	-	-	X	-	-
уменьшение количества акций	3225	-	-	-	X	-	-
реорганизация юридического лица	3226	-	-	-	-	-	-
дивиденды	3227	X	X	X	X	-	-
Изменение добавочного капитала	3230	X	X	(1544)	-	1544	X
Изменение резервного капитала	3240	X	X	X	-	-	X
Величина капитала на 31 Декабря 2014 г.	3200	12	-	-	2	19198	19212
За 2015 г.							
Увеличение капитала - всего:	3310	-	-	-	-	6615	6615
в том числе:							
чистая прибыль	3311	X	X	X	X	6615	6615
переоценка имущества	3312	X	X	-	X	-	-
доходы, относящиеся непосредственно на увеличение капитала	3313	X	X	-	X	-	-
дополнительный выпуск акций	3314	-	-	-	X	X	-
увеличение номинальной стоимости акций	3315	-	-	-	X	-	X
реорганизация юридического лица	3316	-	-	-	-	-	-
Уменьшение капитала - всего:	3320	-	-	-	-	(168)	(168)
в том числе:							
убыток	3321	X	X	X	X	-	-
переоценка имущества	3322	X	X	-	X	-	-
расходы, относящиеся непосредственно на уменьшение капитала	3323	X	X	-	X	-	-
уменьшение номинальной стоимости акций	3324	-	-	-	X	-	-
уменьшение количества акций	3325	-	-	-	X	-	-
реорганизация юридического лица	3326	-	-	-	-	-	-
дивиденды	3327	X	X	X	X	(168)	(168)
Изменение добавочного капитала	3330	X	X	-	-	-	X
Изменение резервного капитала	3340	X	X	X	-	-	X
Величина капитала на 31 Декабря 2015 г.	3300	12	-	-	2	25645	25659


2. Корректировки в связи с изменением учетной политики и исправлением ошибок

Наименование показателя	Код	На 31 Декабря 2013 г.	Изменения капитала за 2014 г.		На 31 Декабря 2014 г.
			за счет чистой прибыли (убытка)	за счет иных факторов	
Капитал - всего					
до корректировок	3400	18399	814	(1)	19212
корректировка в связи с:					
изменением учетной политики	3410	-	-	-	-
исправлением ошибок	3420	-	-	-	-
после корректировок	3500	16840	814	1544	19198
в том числе:					
нераспределенная прибыль (непокрытый убыток):					
до корректировок	3401	16840	814	1544	19198
корректировка в связи с:					
изменением учетной политики	3411	-	-	-	-
исправлением ошибок	3421	-	-	-	-
после корректировок	3501	16840	814	1544	19198

3. Чистые активы

Наименование показателя	Код	На 31 Декабря 2015 г.	На 31 Декабря 2014 г.	На 31 Декабря 2013 г.
Чистые активы	3600	25660	19212	19227

Руководител



Герасимов Юрий Васильевич

(подпись)

(расшифровка подписи)

09 Марта 2016 г.



**Отчет о движении денежных средств
за период с 1 Января по 31 Декабря 2015 г.**

Организация Открытое акционерное общество "ТЕХНО"
 Идентификационный номер налогоплательщика _____
 Вид экономической деятельности наука, авиационно-космическая
 Организационно - правовая форма _____ форма собственности _____
смешанная
 Единица измерения тыс руб

Форма по ОКУД _____
 Дата (число, месяц, год) _____
 по ОКПО _____
 ИНН _____
 по ОКВЭД _____
 по ОКОПФ /ОКФС _____
 по ОКЕИ _____

К О Д Ы		
0710004		
31	12	2015
07593262		
7719014012		
51.65.2		
12247	41	
384		

Наименование показателя	код	За Январь - Декабрь 2015 г. ¹	За Январь - Декабрь 2014 г. ²
Денежные потоки от текущих операций			
Поступления - всего	4110	83953	51297
в том числе:			
от продажи продукции, товаров, работ и услуг	4111	70760	42790
арендных платежей, лицензионных платежей, роялти, комиссионных и иных аналогичных платежей	4112	12855	7659
прочие поступления	4119	338	848
Платежи - всего	4120	(79441)	(51946)
в том числе:			
поставщикам (подрядчикам) за сырье, материалы, работы, услуги	4121	(66342)	(43188)
в связи с оплатой труда работников	4122	(4662)	(2860)
налога на прибыль организаций	4124	(2835)	(5106)
возврат покупателю		(225)	(251)
прочие платежи	4129	(5377)	(541)
Сальдо денежных потоков от текущих операций	4100	4512	(649)

Сальдо денежных потоков за отчетный период	4400	4512	(649)
Остаток денежных средств и денежных эквивалентов на начало отчетного периода	4450	1602	2245
Остаток денежных средств и денежных эквивалентов на конец отчетного периода	4500	6117	1601
Величина влияния изменений курса иностранной валюты по отношению к рублю	4490	3	5

Руководитель Герасимов Юрий Васильевич
 (подпись) (расшифровка подписи)

09 Марта 2016 г.

Примечания

1. Указывается отчетный период.
2. Указывается период, предшествующий отчетному периоду.



**Пояснения к бухгалтерскому балансу
и отчету о прибылях и убытках (тыс. руб (млн.руб))**

Приложение № 3
к Приказу Министерства финансов
Российской Федерации
от 02.07.2010 №66н

**1. Нематериальные активы и расходы на научно-исследовательские,
опытно-конструкторские и технологические работы (НИОКР)
1.1 Наличие и движение нематериальных активов**

Наименование показателя	Код	Период	На начало года		Поступило	Изменения за период				На конец периода			
			Первоначальная стоимость	Накопленная амортизация и убытки от обесценения		Выбыло		Начислено амортизации	Убыток от обесценения	Переоценка		Первоначальная стоимость	Накопленная амортизация и убытки от обесценения
						Первоначальная стоимость	Накопленная амортизация и убытки от обесценения			Первоначальная стоимость	Накопленная амортизация		
Нематериальные активы - всего	5100	За 2015 г.	85	74	-	-	-	10	-	-	-	85	84
	5110	За 2014 г.	88	75	-	(3)	(1)	-	-	-	-	85	74
в том числе:	5101	За 2015 г.	85	74	-	-	-	10	-	-	-	85	84
	5111	За 2014 г.	88	75	-	(3)	(1)	-	-	-	-	85	74

1.2 Первоначальная стоимость нематериальных активов, созданных самой организацией

Наименование показателя	Код	На 31 Декабря 2015 г.	На 31 Декабря 2014 г.	На 31 Декабря 2013 г.
Всего	5120	85	85	88
в том числе:	5121	85	85	88

1.5 Незаконченные и неоформленные НИОКР и незаконченные операции по приобретению нематериальных активов

Наименование показателя	Код	Период	На начало года	Изменения за период			На конец периода
				Затраты за период	Списано затрат, как не давших положительного результата	Принято к учету в качестве нематериальных активов или НИОКР	
Затраты по незаконченным исследованиям и разработкам - всего	5160	3а 2015 г.	-	-	-	-	-
	5170	3а 2014 г.	-	-	-	-	-
Незаконченные операции по приобретению нематериальных активов - всего	5180	3а 2015 г.	-	-	-	-	-
	5190	3а 2014 г.	-	-	-	-	-

2.2 Незавершенные капитальные вложения

Наименование показателя	Код	Период	На начало года	Изменения за период			На конец периода
				Затраты за период	Списано	Принято к учету в качестве основных средств или увеличена стоимость	
Незавершенное строительство и незаконченные операции по приобретению, модернизации и т.п. основных средств - всего	5240	3а 2015 г.	2	-	-	-	2
	5250	3а 2014 г.	2	-	-	-	2
в том числе:	5241	3а 2015 г.	2	-	-	-	2
	5251	3а 2014 г.	2	-	-	-	2

2.3 Изменение стоимости основных средств в результате достройки, дооборудования, реконструкции и частичной ликвидации

Наименование показателя	Код	3а 2015 г.	3а 2014 г.
Увеличение стоимости объектов основных средств в результате достройки, дооборудования, реконструкции - всего	5260	-	-
Уменьшение стоимости объектов основных средств в результате частичной ликвидации - всего	5270	-	-

2.4 Иное использование основных средств

Наименование показателя	Код	На 31 декабря 2015 г.	На 31 декабря 2014 г.	На 31 декабря 2013 г.
Переданные в аренду основные средства, числящиеся на балансе	5280	-	-	-
Переданные в аренду основные средства, числящиеся за балансом	5281	-	-	-
Полученные в аренду основные средства, числящиеся на балансе	5282	-	-	-
Полученные в аренду основные средства, числящиеся за балансом	5283	516	1434	516
Объекты недвижимости, принятые в эксплуатацию и фактически используемые, находящиеся в процессе государственной регистрации	5284	-	-	-
Основные средства, переведенные на консервацию	5285	-	-	-
Иное использование основных средств (залог и др.)	5286	-	-	-

3.2 Иное использование финансовых вложений

Наименование показателя	Код	На 31 Декабря 2015 г.	На 31 Декабря 2014 г.	На 31 Декабря 2013 г.
Финансовые вложения, находящиеся в залоге - всего	5320	-	-	-
Финансовые вложения, переданные третьим лицам (кроме продажи) - всего	5325	-	-	-
Иное использование финансовых вложений	5329	-	-	-

5. Дебиторская и кредиторская задолженность
5.1 Наличие и движение дебиторской задолженности

Наименование показателя	Код	Период	На начало года		Изменения за период						На конец периода	
			Учтенная по условиям договора	Величина резерва по сомнительным долгам	Поступление		Выбыло			Перевод из долго- в краткосрочную задолженность	Учтенная по условиям договора	Величина резерва по сомнительным долгам
					В результате хозяйственных операций (сумма долга по сделке, операции)	Причитающиеся проценты, штрафы и иные начисления	Погашение	Списание на финансовый результат	Восстановление резерва			
Долгосрочная дебиторская задолженность - всего	5501	3а 2015 г.	24546	7	121732	-	129257	-	-	-	17021	7
	5521	3а 2014 г.	21995	35	94050	-	91499	-	28	-	24546	7
в том числе:												
	5502	3а 2015 г.	24546	7	121732	-	129257	-	-	-	17021	7
	5522	3а 2014 г.	21995	35	94050	-	91499	-	28	-	24546	7
Краткосрочная дебиторская задолженность - всего	5510	3а 2015 г.	-	-	-	-	-	-	-	-	-	-
	5530	3а 2014 г.	-	-	-	-	-	-	-	-	-	-
Итого	5500	3а 2015 г.	24546	7	121732	-	129257	-	-	-	17021	7
	5520	3а 2014 г.	21995	35	94050	-	91499	-	28	-	24546	7

5.2 Просроченная дебиторская задолженность

Наименование показателя	Код	На 31 Декабря 2015 г.		На 31 Декабря 2014 г.		На 31 Декабря 2013 г.	
		Учтенная по условиям договора	Балансовая стоимость	Учтенная по условиям договора	Балансовая стоимость	Учтенная по условиям договора	Балансовая стоимость
Всего	5540	-	-	-	-	-	-

5.3 Наличие и движение кредиторской задолженности

Наименование показателя	Код	Период	Остаток на начало года	Изменения за период					Остаток на конец периода
				Поступление		Выбыло		Перевод из долго- краткосрочную зadolженность	
				В результате хозяйственных операций (сумма долга по сделке, операции)	Причитающиеся проценты штрафы и иные начисления	Погашение	Списание на финансовый результат		
Долгосрочная кредиторская зadolженность - всего	5551	3а 2015 г.	15089	144040	-	150805	-	-	8324
	5571	3а 2014 г.	14726	80934	-	80571	-	-	15089
в том числе:									
	5552	3а 2015 г.	15089	144040	-	150805	-	-	8324
	5572	3а 2014 г.	14726	80934	-	80571	-	-	15089
Краткосрочная кредиторская зadolженность - всего	5560	3а 2015 г.	-	-	-	-	-	-	-
	5580	3а 2014 г.	-	-	-	-	-	-	-
	5550	3а 2015 г.	15089	144040	-	150805	-	X	8324
Итого	5570	3а 2014 г.	14726	80934	-	80571	-	X	15089

5.4 Просроченная кредиторская задолженность

Наименование показателя	Код	На 31 Декабря 2015 г.	На 31 Декабря 2014 г.	На 31 Декабря 2013 г.
Всего	5590	-	-	-

7. Оценочные обязательства

Наименование показателя	Код	Остаток на начало года	Признано	Погашено	Списано как избыточная сумма	Остаток на конец периода
Оценочные обязательства - всего	5700	1751	-	-	-	1751
в том числе:	5701	1751	-	-	-	1751

8. Обеспечения обязательств

Наименование показателя	Код	На 31 Декабря 2015 г.	На 31 Декабря 2014 г.	На 31 Декабря 2013 г.
Полученные - всего	5800	-	-	-
Выданные - всего	5810	-	-	-

Расчет стоимости чистых активов

Открытое акционерное общество "ТЕХНО"

(наименование организации)

Наименование показателя	Код строки бухгалтерского баланса	На 31 Декабря 2015 г.	На 31 Декабря 2014 г.	На 31 Декабря 2013 г.
Активы				
Нематериальные активы	1110	2	11	13
Результаты исследований и разработок	1120	-	-	-
Нематериальные поисковые активы	1130	-	-	-
Материальные поисковые активы	1140	-	-	-
Основные средства	1150	3041	3084	3124
Доходные вложения в материальные ценности	1160	-	-	-
Финансовые вложения долгосрочные	1170	-	-	-
Отложенные налоговые активы	1180	-	314	28
Прочие внеоборотные активы	1190	-	-	-
Запасы	1210	8211	5484	7111
Налог на добавленную стоимость по приобретенным ценностям	1220	1280	1283	-
Дебиторская задолженность *	1230	17021	24546	21995
Финансовые вложения краткосрочные	1240	-	-	-
Денежные средства и денежные эквиваленты	1250	6118	1601	2245
Прочие оборотные активы	1260	1541	42	2596
ИТОГО активы	-	37213	36365	37113
Пассивы				
Заемные средства долгосрочные	1410	-	-	-
Отложенные налоговые обязательства	1420	-	314	-
Оценочные обязательства долгосрочные	1430	-	-	-
Прочие обязательства долгосрочные	1450	-	-	-
Заемные средства краткосрочные	1510	-	-	-
Кредиторская задолженность	1520	9803	15089	16112
Оценочные обязательства краткосрочные	1540	1751	1751	1774
Прочие обязательства краткосрочные	1550	-	-	-
ИТОГО пассивы	-	11554	17154	17886
Стоимость чистых активов	-	25660	19212	19227

* - За исключением задолженности участников (учредителей) по взносам в уставный капитал.