

Бухгалтерский баланс
на 31 Декабря 2017 г.

Коды		
0710001		
31	12	2017
07593262		
7719014012		
46.69.2		
12267	16	
384		

Организация Акционерное общество "Техно" Форма по ОКУД _____
 Дата (число, месяц, год) _____ по ОКПО _____
 Идентификационный номер налогоплательщика _____ ИНН _____
 Вид экономической деятельности оптовая торговля по ОКВЭД _____
 Организационно-правовая форма _____ форма собственности _____
смешанная _____ частная _____ по ОКОПФ / ОКФС _____
 Единица измерения: тыс руб _____ по ОКЕИ _____
 Местонахождение (адрес) _____
105118 Москва г, Буракова ул, дом 6, помещение VII, комната 2

Пояснения	Наименование показателя	Код	На 31 Декабря 2017 г.	На 31 Декабря 2016 г.	На 31 Декабря 2015 г.
	АКТИВ				
	I. ВНЕОБОРОТНЫЕ АКТИВЫ				
	Нематериальные активы	1110	6	6	2
	в том числе:				
	Нематериальные активы в организации	11101	6	6	2
	Приобретение нематериальных активов	11102	-	-	-
	Результаты исследований и разработок	1120	-	-	-
	в том числе:				
	Расходы на научно-исследовательские, опытно-конструкторские и технологические работы	11201	-	-	-
	Выполнение научно-исследовательских, опытно-конструкторских и технологических работ	11202	-	-	-
	Нематериальные поисковые активы	1130	-	-	-
	Материальные поисковые активы	1140	-	-	-
	Основные средства	1150	2	2	3041
	в том числе:				
	Основные средства в организации	11501	-	-	3039
	Оборудование к установке	11502	-	-	-
	Приобретение земельных участков	11503	-	-	-
	Приобретение объектов природопользования	11504	-	-	-
	Строительство объектов основных средств	11505	2	2	2
	Приобретение объектов основных средств	11506	-	-	-
	Доходные вложения в материальные ценности	1160	-	-	-
	Финансовые вложения	1170	23800	23800	-
	Отложенные налоговые активы	1180	-	-	-
	Прочие внеоборотные активы	1190	-	-	-
	в том числе:				
	Перевод молодняка животных в основное стадо	11901	-	-	-
	Приобретение взрослых животных	11902	-	-	-
	Итого по разделу I	1100	23809	23809	3043
	II. ОБОРОТНЫЕ АКТИВЫ				
	Запасы	1210	13908	9908	8207

	в том числе:				
	Материалы	12101	-	-	-
	Брак в производстве	12102	-	-	-
	Товары отгруженные	12103	-	-	-
	Товары	12104	13908	9908	8207
	Готовая продукция	12105	-	-	-
	Расходы на продажу	12106	-	-	-
	Основное производство	12107	-	-	-
	Полуфабрикаты собственного производства	12108	-	-	-
	Вспомогательные производства	12109	-	-	-
	Обслуживающие производства и хозяйства	12110	-	-	-
	Налог на добавленную стоимость по приобретенным ценностям	1220	1252	-	1280
	в том числе:				
	НДС по приобретенным ОС	12201	-	-	-
	НДС по приобретенным НМА	12202	-	-	-
	НДС по приобретенным материально-производственным запасам	12203	1252	-	1280
	Дебиторская задолженность	1230	16740	18350	12056
	в том числе:				
	Расчеты с поставщиками и подрядчиками	12301	2495	2837	2135
	Расчеты с покупателями и заказчиками	12302	1313	967	1827
	Расчеты по налогам и сборам	12303	10204	8277	5599
	Расчеты по социальному страхованию и обеспечению	12304	203	154	104
	Расчеты с подотчетными лицами	12305	283	283	283
	Расчеты с персоналом по прочим операциям	12306	-	-	-
	Расчеты по вкладам в уставный (складочный) капитал	12307	-	-	-
	Расчеты с разными дебиторами и кредиторами	12308	2241	5831	2107
	Выполненные этапы по незавершенным работам	12309	-	-	-
	Резервы предстоящих расходов	12310	-	-	-
	Финансовые вложения (за исключением денежных эквивалентов)	1240	-	-	-
	в том числе:				
	Акции	12401	-	-	-
	Долговые ценные бумаги	12402	-	-	-
	Предоставленные займы	12403	-	-	-
	Вклады по договору простого товарищества	12404	-	-	-
	Приобретенные права в рамках оказания финансовых услуг	12405	-	-	-
	Депозитные счета	12406	-	-	-
	Депозитные счета (в валюте)	12407	-	-	-
	Денежные средства и денежные эквиваленты	1250	1314	3729	6119
	в том числе:				
	Касса организации	12501	-	-	-
	Операционная касса	12502	-	-	-
	Касса организации (в валюте)	12503	-	-	-
	Расчетные счета	12504	1303	3542	5928
	Валютные счета	12505	12	12	15
	Аккредитивы	12506	-	-	-
	Чековые книжки	12507	-	-	-
	Прочие специальные счета	12508	-	175	176
	Аккредитивы (в валюте)	12509	-	-	-
	Прочие специальные счета (в валюте)	12510	-	-	-
	Переводы в пути	12511	-	-	-

	Прочие оборотные активы	1260	4	58	62
	в том числе:				
	Акцизы по оплаченным материальным ценностям	12601	-	-	-
	Денежные документы	12602	-	-	-
	Денежные документы (в валюте)	12603	-	-	-
	НДС по авансам и переплатам	12604	-	-	-
	Расходы будущих периодов	12605	4	58	62
	Недостачи и потери от порчи ценностей	12606	-	-	-
	Итого по разделу II	1200	33219	32045	27725
	БАЛАНС	1600	57027	55854	30768

Пояснения	Наименование показателя	Код	На 31 декабря 2017 г.	На 31 декабря 2016 г.	На 31 декабря 2015 г.
	ПАССИВ				
	III. КАПИТАЛ И РЕЗЕРВЫ				
	Уставный капитал (складочный капитал, уставный фонд, вклады товарищей)	1310	12	12	12
	Собственные акции, выкупленные у акционеров	1320	-	-	-
	Переоценка внеоборотных активов	1340	-	-	-
	Добавочный капитал (без переоценки)	1350	-	-	-
	Резервный капитал	1360	2	2	2
	в том числе:				
	Резервы, образованные в соответствии с законодательством	13601	-	-	-
	Резервы, образованные в соответствии с учредительными документами	13602	2	2	2
	Нераспределенная прибыль (непокрытый убыток)	1370	40390	48567	25805
	Итого по разделу III	1300	40404	48580	25819
	IV. ДОЛГОСРОЧНЫЕ ОБЯЗАТЕЛЬСТВА				
	Заемные средства	1410	-	-	-
	в том числе:				
	Долгосрочные кредиты	14101	-	-	-
	Долгосрочные займы	14102	-	-	-
	Долгосрочные кредиты (в валюте)	14103	-	-	-
	Долгосрочные займы (в валюте)	14104	-	-	-
	Отложенные налоговые обязательства	1420	-	-	-
	Оценочные обязательства	1430	-	-	-
	Прочие обязательства	1450	-	-	-
	Итого по разделу IV	1400	-	-	-
	V. КРАТКОСРОЧНЫЕ ОБЯЗАТЕЛЬСТВА				
	Заемные средства	1510	-	-	-
	в том числе:				
	Краткосрочные кредиты	15101	-	-	-
	Краткосрочные займы	15102	-	-	-
	Проценты по краткосрочным кредитам	15103	-	-	-
	Проценты по долгосрочным кредитам	15104	-	-	-
	Проценты по краткосрочным займам	15105	-	-	-
	Проценты по долгосрочным займам	15106	-	-	-
	Краткосрочные кредиты (в валюте)	15107	-	-	-
	Краткосрочные займы (в валюте)	15108	-	-	-
	Проценты по краткосрочным кредитам (в валюте)	15109	-	-	-
	Проценты по долгосрочным кредитам (в валюте)	15110	-	-	-
	Проценты по краткосрочным займам (в валюте)	15111	-	-	-
	Проценты по долгосрочным займам (в валюте)	15112	-	-	-
	Кредиторская задолженность	1520	13706	4276	3199
	в том числе:				
	Расчеты с поставщиками и подрядчиками	15201	8944	938	701
	Расчеты с покупателями и заказчиками	15202	2686	1133	638
	Расчеты по налогам и сборам	15203	-	40	-
	Расчеты по социальному страхованию и обеспечению	15204	-	17	150
	Расчеты с персоналом по оплате труда	15205	-	290	290
	Расчеты с подотчетными лицами	15206	-	-	-
	Задолженность участникам (учредителям) по выплате доходов	15207	2058	1847	1419

Расчеты с разными дебиторами и кредиторами	15208	18	11	-
Доходы будущих периодов	1530	-	-	-
в том числе:				
Целевое финансирование	15301	-	-	-
Доходы, полученные в счет будущих периодов	15302	-	-	-
Безвозмездные поступления	15303	-	-	-
Предстоящие поступления по недостачам, выявленным за прошлые года	15304	-	-	-
Оценочные обязательства	1540	2918	2998	1751
Прочие обязательства	1550	-	-	-
Итого по разделу V	1500	16624	7274	4949
БАЛАНС	1700	57027	55854	30768

Руководитель


(подпись)

Герасимов Юрий
Васильевич

(расшифровка подписи)

26 марта 2018 г.



**Отчет о финансовых результатах
за период с 1 Января по 31 Декабря 2017 г.**

Организация Акционерное общество "Техно" Форма по ОКУД
Идентификационный номер налогоплательщика Дата (число, месяц, год) 31 12 2017
Вид экономической деятельности оптовая торговля по ОКПО 07593262
Организационно-правовая форма частная форма собственности по ОКВЭД
Единица измерения: тыс руб по ОКОПФ / ОКФС 12267 16
по ОКЕИ 384

Коды		
0710002		
31	12	2017
07593262		
7719014012		
12267	16	
384		

Пояснения	Наименование показателя	Код	За Январь - Декабрь 2017 г.	За Январь - Декабрь 2016 г.
	Выручка	2110	69725	66050
	в том числе:			
	по деятельности с основной системой налогообложения	21101	69725	66050
	по отдельным видам деятельности (ЕНВД)	21102	-	-
	Себестоимость продаж	2120	(53723)	(50769)
	в том числе:			
	по деятельности с основной системой налогообложения	21201	(53723)	(50769)
	по отдельным видам деятельности (ЕНВД)	21202	-	-
	Валовая прибыль (убыток)	2100	16002	15281
	в том числе:			
	по деятельности с основной системой налогообложения	21001	16002	15281
	по отдельным видам деятельности (ЕНВД)	21002	-	-
	Коммерческие расходы	2210	(11162)	(9566)
	в том числе:			
	по деятельности с основной системой налогообложения	22101	(11162)	(9566)
	по отдельным видам деятельности (ЕНВД)	22102	-	-
	Управленческие расходы	2220	-	-
	в том числе:			
	по деятельности с основной системой налогообложения	22201	-	-
	по отдельным видам деятельности (ЕНВД)	22202	-	-
	Прибыль (убыток) от продаж	2200	4840	5715
	в том числе:			
	по деятельности с основной системой налогообложения	22001	4840	5715
	по отдельным видам деятельности (ЕНВД)	22002	-	-
	Доходы от участия в других организациях	2310	-	-
	в том числе:			
	Долевое участие в иностранных организациях	23101	-	-
	Долевое участие в российских организациях	23102	-	-
	Проценты к получению	2320	-	-
	в том числе:			
	Проценты к получению	23201	-	-
	Проценты по государственным ценным бумагам	23202	-	-
	Проценты по государственным ценным бумагам по ставке 0%	23203	-	-
	Проценты к уплате	2330	-	-
	в том числе:			
	Проценты к уплате	23301	-	-
	Прочие доходы	2340	357	20960
	в том числе:			
	Доходы, связанные с реализацией основных средств	23401	-	-
	Доходы, связанные с реализацией нематериальных активов	23402	-	-
	Доходы, связанные с реализацией прочего имущества	23403	-	-
	Доходы от реализации прав в рамках осуществления финансовых услуг	23404	-	-

Доходы по операциям с финансовыми инструментами срочных сделок, обращающимися на организованном рынке	23405	-	-
Доходы по активам, переданным в пользование	23406	-	-
Доходы в виде восстановления резервов	23407	-	-
Прочие операционные доходы	23408	-	20761
Штрафы, пени, неустойки к получению	23409	-	-
Прибыль прошлых лет	23410	-	-
Возмещение убытков к получению	23411	-	-
Курсовые разницы	23412	50	21
Доходы в виде списанной кредиторской задолженности	23413	(9)	177
Доходы, связанные с переоценкой внеоборотных активов	23414	-	-
Прочие внереализационные доходы	23415	315	-
Прочие расходы	2350	(5122)	(1408)
в том числе:			
Расходы, связанные с участием в российских организациях	23501	-	-
Расходы, связанные с участием в иностранных организациях	23502	-	-
Расходы, связанные с реализацией основных средств	23503	-	-
Расходы, связанные с реализацией нематериальных активов	23504	-	-
Расходы, связанные с реализацией прочего имущества	23505	-	-
Расходы, связанный с реализацией права требования как оказания финансовых услуг	23506	-	-
Расходы по операциям с финансовыми инструментами срочных сделок, обращающимися на организованном рынке	23507	-	-
Расходы, связанные со сдачей имущества в аренду (субаренду)	23508	-	-
Отчисление в оценочные резервы	23509	-	-
Расходы на услуги банков	23510	-	-
Прочие операционные расходы	23511	34	(22)
Штрафы, пени, неустойки к получению	23512	-	-
Убыток прошлых лет	23513	-	-
Курсовые разницы	23514	(20)	(67)
Расходы в виде списанной дебиторской задолженности	23515	-	(28)
Прочие внереализационные расходы	23516	-	-
Прочие косвенные расходы	23517	(21)	(9)
Прибыль (убыток) до налогообложения	2300	75	25267
в том числе:			
по деятельности с основной системой налогообложения	23001	75	25267
по отдельным видам деятельности (ЕНВД)	23002	-	-
Текущий налог на прибыль	2410	(2138)	(1091)
в т.ч. постоянные налоговые обязательства (активы)	2421	-	-
Изменение отложенных налоговых обязательств	2430	-	-
Изменение отложенных налоговых активов	2450	-	-
Прочее	2460	(185)	(5)
в том числе:			
Налоги, уплачиваемые в связи с применением специальных налоговых режимов	24601	-	-
Штрафные санкции и пени за нарушение налогового и иного законодательства	24602	(185)	(5)
Чистая прибыль (убыток)	2400	(2248)	24171

Пояснения	Наименование показателя	Код	За Январь - Декабрь 2017 г.	За Январь - Декабрь 2016 г.
	Результат от переоценки внеоборотных активов, не включаемый в чистую прибыль (убыток) периода	2510	-	-
	Результат от прочих операций, не включаемый в чистую прибыль (убыток) периода	2520	-	-
	Совокупный финансовый результат периода	2500	(2248)	24171
	Справочно Базовая прибыль (убыток) на акцию	2900	-	-
	Разводненная прибыль (убыток) на акцию	2910	-	-

Руководитель


 (подпись)

**Герасимов Юрий
Васильевич**

(расшифровка подписи)

26 Марта 2018г.



**Отчет об изменениях капитала
за 2017 г.**

Организация Акционерное общество "Техно"
 Идентификационный номер налогоплательщика _____
 Вид экономической деятельности оптовая торговля
 Организационно-правовая форма _____ форма собственности _____
частная
 Единица измерения тыс руб

Форма по ОКУД _____
 Дата (число, месяц, год) _____
 по ОКПО _____
 ИНН _____
 по ОКВЭД _____
 по ОКОПФ/ОКФС _____
 по ОКЕИ _____

КОДЫ		
0710003		
31	12	2017
07593262		
7719014012		
12267		16
384		

1. Движение капитала

Наименование показателя	Код	Уставный капитал	Собственные акции, выкупленные у акционеров	Добавочный капитал	Резервный капитал	Нераспределенная прибыль (непокрытый убыток)	Итого
Величина капитала на 31 Декабря 2015 г.	3100	12	-	-	2	25806	25819
За 2016 г.							
Увеличение капитала - всего:	3210	-	-	-	-	24415	24415
в том числе:							
чистая прибыль	3211	X	X	X	X	24415	24415
переоценка имущества	3212	X	X	-	X	-	-
доходы, относящиеся непосредственно на увеличение капитала	3213	X	X	-	X	-	-
дополнительный выпуск акций	3214	-	-	-	X	X	-
увеличение номинальной стоимости акций	3215	-	-	-	X	-	X
реорганизация юридического лица	3216	-	-	-	-	-	-

Наименование показателя	Код	Уставный капитал	Собственные акции, выкупленные у акционеров	Добавочный капитал	Резервный капитал	Нераспределенная прибыль (непокрытый убыток)	Итого
Уменьшение капитала - всего:	3220	-	-	-	-	(1239)	(1239)
в том числе:							
убыток	3221	X	X	X	X	-	-
переоценка имущества	3222	X	X	-	X	-	-
расходы, относящиеся непосредственно на уменьшение капитала	3223	X	X	-	X	-	-
уменьшение номинальной стоимости акций	3224	-	-	-	X	-	-
уменьшение количества акций	3225	-	-	-	X	-	-
реорганизация юридического лица	3226	-	-	-	-	-	-
дивиденды	3227	X	X	X	X	(1239)	(1239)
Изменение добавочного капитала	3230	X	X	-	-	-	X
Изменение резервного капитала	3240	X	X	X	-	-	X
Величина капитала на 31 Декабря 2016 г.	3200	12	-	-	2	48981	48995
За 2017 г.							
Увеличение капитала - всего:	3310	-	-	-	-	-	-
в том числе:							
чистая прибыль	3311	X	X	X	X	-	-
переоценка имущества	3312	X	X	-	X	-	-
доходы, относящиеся непосредственно на увеличение капитала	3313	X	X	-	X	-	-
дополнительный выпуск акций	3314	-	-	-	X	X	-
увеличение номинальной стоимости акций	3315	-	-	-	X	-	X
реорганизация юридического лица	3316	-	-	-	-	-	-
Уменьшение капитала - всего:	3320	-	-	-	-	(8176)	(8176)
в том числе:							
убыток	3321	X	X	X	X	(2242)	(2242)
переоценка имущества	3322	X	X	-	X	-	-
расходы, относящиеся непосредственно на уменьшение капитала	3323	X	X	-	X	-	-
уменьшение номинальной стоимости акций	3324	-	-	-	X	-	-
уменьшение количества акций	3325	-	-	-	X	-	-
реорганизация юридического лица	3326	-	-	-	-	-	-
дивиденды	3327	X	X	X	X	(5934)	(5934)
Изменение добавочного капитала	3330	X	X	-	-	-	X
Изменение резервного капитала	3340	X	X	X	-	-	X
Величина капитала на 31 Декабря 2017 г.	3300	12	-	-	2	40805	40819


2. Корректировки в связи с изменением учетной политики и исправлением ошибок

Наименование показателя	Код	На 31 Декабря 2015 г.	Изменения капитала за 2016 г.		На 31 Декабря 2016 г.
			за счет чистой прибыли (убытка)	за счет иных факторов	
Капитал - всего					
до корректировок	3400	25819	24415	(1654)	48580
корректировка в связи с:					
изменением учетной политики	3410	-	-	-	-
исправлением ошибок	3420	-	-	-	-
после корректировок	3500	25805	24415	(1653)	48567
в том числе:					
нераспределенная прибыль (непокрытый убыток):					
до корректировок	3401	25805	24415	(1653)	48567
корректировка в связи с:					
изменением учетной политики	3411	-	-	-	-
исправлением ошибок	3421	-	-	-	-
после корректировок	3501	25805	24415	(1653)	48567

3. Чистые активы

Наименование показателя	Код	На 31 Декабря 2017 г.	На 31 Декабря 2016 г.	На 31 Декабря 2015 г.
Чистые активы	3600	40404	48580	25818

Руководител



Терасимов Юрий Васильевич

(подпись)

(расшифровка подписи)

26 Марта 2018 г.



**Отчет о движении денежных средств
за период с 1 Января по 31 Декабря 2017 г.**

Организация Акционерное общество "Техно"

Идентификационный номер налогоплательщика _____

Вид экономической деятельности наука, авиационно-космическая

Организационно - правовая форма _____ форма собственности _____

частная

Единица измерения тыс руб

Дата (число, месяц, год) _____

по ОКПО

ИНН

по ОКВЭД

по ОКОПФ /ОКФС

по ОКЕИ


КОДЫ		
0710004		
31	12	2017
07593262		
7719014012		
46.69.2		
12267	16	
384		

Наименование показателя	код	За	
		Январь - Декабрь 2017 г. ¹	Январь - Декабрь 2016 г. ²
Денежные потоки от текущих операций			
Поступления - всего	4110	68270	81215
в том числе:			
от продажи продукции, товаров, работ и услуг	4111	65923	80932
прочие поступления	4119	2347	283
Платежи - всего	4120	(66957)	(83411)
в том числе:			
поставщикам (подрядчикам) за сырье, материалы, работы, услуги	4121	(52881)	(65824)
в связи с оплатой труда работников	4122	(6604)	(5225)
процентов по долговым обязательствам	4123	-	(3000)
налога на прибыль организаций	4124	(3835)	-
прочие платежи	4129	(3637)	(9362)
Сальдо денежных потоков от текущих операций	4100	1313	(2196)

Наименование показателя	код	За Январь - Декабрь 2017 г. 1	За Январь - Декабрь 2016 г. 2
Денежные потоки от финансовых операций			
Платежи - всего	4320	(3729)	-
на уплату дивидендов и иных платежей по распределению прибыли в пользу собственников (участников)	4322	(3729)	-
Сальдо денежных потоков от финансовых операций	4300	(3729)	-
Сальдо денежных потоков за отчетный период	4400	(2416)	(2196)
Остаток денежных средств и денежных эквивалентов на начало отчетного периода	4450	3729	5927
Остаток денежных средств и денежных эквивалентов на конец отчетного периода	4500	1313	3729
Величина влияния изменений курса иностранной валюты по отношению к рублю	4490	-	(2)

Руководитель

(подпись)



Герасимов Юрий
Васильевич

(расшифровка подписи)

26 Марта 2018 г.

Примечания

1. Указывается отчетный период.
2. Указывается период предыдущего года, аналогичный отчетному периоду.



Пояснения к бухгалтерскому балансу
и отчету о прибылях и убытках (тыс. руб (млн.руб))

1. Нематериальные активы и расходы на научно-исследовательские,
опытно-конструкторские и технологические работы (НИОКР)
1.1 Наличие и движение нематериальных активов

Наименование показателя	Код	Период	Изменения за период											
			На начало года		Поступило		Выбыло		Изменения за период		На конец периода			
			Первоначальная стоимость	Накопленная амортизация и убытки от обесценения	Первоначальная стоимость	Накопленная амортизация и убытки от обесценения	Первоначальная стоимость	Накопленная амортизация и убытки от обесценения	Убыток от обесценения	Первоначальная стоимость	Накопленная амортизация	Первоначальная стоимость	Накопленная амортизация и убытки от обесценения	
Нематериальные активы - всего	5100	За 2017 г.	87	81	-	-	-	-	(2)	-	-	-	85	79
	5110	За 2016 г.	85	84	6	4	-	-	(2)	-	-	-	85	81
в том числе:	5101	За 2017 г.	87	81	-	-	-	-	(2)	-	-	-	85	79
	5111	За 2016 г.	85	84	6	4	-	-	(2)	-	-	-	85	81


1.2 Первоначальная стоимость нематериальных активов, созданных самой организацией

Наименование показателя	Код	На 31 декабря 2017 г.		На 31 декабря 2016 г.		На 31 декабря 2015 г.	
		79	85	79	85	79	85
Всего	5120	79	85	79	85	79	85
в том числе:	5121	79	85	79	85	79	85

1.5 Незаконченные и несформированные НИОКР и незаконченные операции по приобретению нематериальных активов

Наименование показателя	Код	Период	На начало года	Изменения за период			На конец периода
				Затраты за период	Списано затрат, как не давших положительного результата	Принято к учету в качестве нематериальных активов или НИОКР	
Затраты по незаконченным исследованиям и разработкам - всего	5160	За 2017 г.	-	-	-	-	
	5170	За 2016 г.	-	-	-	-	
Незаконченные операции по приобретению нематериальных активов - всего	5180	За 2017 г.	-	-	-	-	
	5190	За 2016 г.	-	-	-	-	

Руководитель



Герасимов Юрий
Васильевич
(подпись)

(расшифровка подписи)

26 Марта 2018 г.

2.2 Незавершенные капитальные вложения

Наименование показателя	Код	Период	На начало года	Изменения за период			На конец периода
				Затраты за период	Списано	Принято к учету в качестве основных средств или увеличена стоимость	
Незавершенное строительство и незаконченные операции по приобретению, модернизации и т.п. основных средств - всего	5240	3а 2017 г.	2	-	-	-	
	5250	3а 2016 г.	2	-	-	-	
в том числе:	5241	3а 2017 г.	2	-	-	-	
	5251	3а 2016 г.	2	-	-	-	

2.3 Изменение стоимости основных средств в результате достройки, дооборудования, реконструкции и частичной ликвидации

Наименование показателя	Код	3а 2017 г.	3а 2016 г.
Увеличение стоимости объектов основных средств в результате достройки, дооборудования, реконструкции - всего	5260	-	-
Уменьшение стоимости объектов основных средств в результате частичной ликвидации - всего	5270	-	-

2.4 Иное использование основных средств

Наименование показателя	Код	На 31 декабря 2017 г.	На 31 декабря 2016 г.	На 31 декабря 2015 г.
Переданные в аренду основные средства, числящиеся на балансе	5280	-	-	-
Переданные в аренду основные средства, числящиеся за балансом	5281	-	-	-
Полученные в аренду основные средства, числящиеся на балансе	5282	-	-	-
Полученные в аренду основные средства, числящиеся за балансом	5283	-	-	-
Объекты недвижимости, принятые в эксплуатацию и фактически используемые, находящиеся в процессе государственной регистрации	5284	-	-	-
Основные средства, переведенные на консервацию	5285	-	-	-
Иное использование основных средств (залог и др.)	5286	-	-	-

Руководитель  Герасимов Юрий
Васильевич
(подпись) (расшифровка подписи)

26 Марта 2018 г.

3. Финансовые вложения
3.1 Наличие и движение финансовых вложений

Наименование показателя	Код	Период	На начало года		Изменения за период					На конец периода	
			Первоначальная стоимость	Накопленная корректировка	Поступило	Выбыло (погашено)	Накопленная корректировка	Начисление процентов (включая доведение первоначальной стоимости до номинальной)	Текущей рыночной стоимости (убытков от обесценения)	Первоначальная стоимость	Накопленная корректировка
Долгосрочные - всего	5301	За 2017 г.	23800	-	-	-	-	-	-	23800	-
	5311	За 2016 г.	-	-	23800	-	-	-	-	23800	-
в том числе:											
Вклад в Уставный фонд	5302	За 2017 г.	23800	-	-	-	-	-	-	23800	-
	5312	За 2016 г.	-	-	23800	-	-	-	-	23800	-
Краткосрочные - всего	5305	За 2017 г.	-	-	-	-	-	-	-	-	-
	5315	За 2016 г.	-	-	-	-	-	-	-	-	-
Финансовых вложений - итого	5300	За 2017 г.	23800	-	-	-	-	-	-	23800	-
	5310	За 2016 г.	-	-	23800	-	-	-	-	23800	-

3.2 Иное использование финансовых вложений

Наименование показателя	Код	На 31 декабря 2017 г.	На 31 декабря 2016 г.	На 31 декабря 2015 г.
Финансовые вложения, находящиеся в залоге - всего	5320	-	-	-
Финансовые вложения, переданные третьим лицам (кроме продажи) - всего	5325	23800	23800	-
в том числе:				
вклад в Уставный фонд	5326	23800	23800	-
Иное использование финансовых вложений	5329	23800	23800	-

Руководитель  Герасимов Юрий
Васильевич
(подпись) (расшифровка подписи)

26 Марта 2018 г.

4. Запасы
4.1 Наличие и движение запасов

Наименование показателя	Код	Период	На начало года		Изменения за период						На конец периода	
			Себестоимость	Величина резерва под снижение стоимости	Поступления и затраты	Выбыло			Убытков от снижения стоимости	Оборот запасов между их группами (видами)	Себестоимость	Величина резерва под снижение стоимости
						Себестоимость	Резерв под снижение стоимости	Убытков от снижения стоимости				
Запасы - всего	5400	3а 2017 г.	9908	-	57723	53723	-	-	-	X	-	13908
	5420	3а 2016 г.	8211	-	52477	50780	-	-	-	X	-	9908
в том числе:	5401	3а 2017 г.	9908	-	57723	53723	-	-	-	-	-	13908
	5421	3а 2016 г.	8211	-	52477	50780	-	-	-	-	-	9908

4.2 Запасы в залоге

Наименование показателя	Код	На 31 декабря 2017 г.	На 31 декабря 2016 г.	На 31 декабря 2015 г.
Запасы, не оплаченные на отчетную дату - всего	5440	-	-	-
Запасы, находящиеся в залоге по договору - всего	5445	-	-	-

Руководитель  Герасимов Юрий
Васильевич
(подпись) _____
(расшифровка подписи)

26 Марта 2018 г.

5. Дебиторская и кредиторская задолженность
5.1 Наличие и движение дебиторской задолженности

Наименование показателя	Код	Период	На начало года		Изменения за период						На конец периода		
			Учтенная по условиям договора	Величина резерва по сомнительным долгам	Поступление		Выбыло		Перевод из долго- в краткосрочную задолженность	Учтенная по условиям договора	Величина резерва по сомнительным долгам		
					В результате хозяйственных операций (сумма долга по сделке, операции)	Причитающиеся проценты, штрафы и иные начисления	Погашение	Списание на финансовый результат				Восстановление резерва	
Долгосрочная дебиторская задолженность - всего	5501	3а 2017 г.	18350	-	125210	-	126820	-	-	-	-	16740	-
	5521	3а 2016 г.	12056	7	123957	-	117663	7	-	-	-	18350	-
в том числе:	5502	3а 2017 г.	18350	-	125210	-	126820	-	-	-	-	16740	-
	5522	3а 2016 г.	12056	7	123957	-	117663	7	-	-	-	18350	-
Краткосрочная дебиторская задолженность - всего	5510	3а 2017 г.	-	-	-	-	-	-	-	-	-	-	-
	5530	3а 2016 г.	-	-	-	-	-	-	-	-	-	-	-
Итого	5500	3а 2017 г.	18350	-	125210	-	126820	-	-	-	-	16740	-
	5520	3а 2016 г.	12056	7	123957	-	117663	7	-	-	-	18350	-

5.2 Просроченная дебиторская задолженность

Наименование показателя	Код	На 31 декабря 2017 г.		На 31 декабря 2016 г.		На 31 декабря 2015 г.	
		Учтенная по условиям договора	Балансовая стоимость	Учтенная по условиям договора	Балансовая стоимость	Учтенная по условиям договора	Балансовая стоимость
Всего	5540	-	-	-	-	-	-

5.3 Наличие и движение кредиторской задолженности

Наименование показателя	Код	Период	Остаток на начало года	Изменения за период				Перевод из долго- в краткосрочную задолженность	Остаток на конец периода
				Поступление		Выбыло			
				В результате хозяйственных операций (сумма долга по сделке, операции)	Причитающиеся проценты штрафы и иные начисления	Погашение	Списание на финансовый результат		
Долгосрочная кредиторская задолженность - всего	5551	3а 2017 г.	-	-	-	-	-	-	
	5571	3а 2016 г.	-	-	-	-	-	-	
Краткосрочная кредиторская задолженность - всего	5560	3а 2017 г.	4276	144903	-	135473	-	13706	
В том числе:	5580	3а 2016 г.	3199	144040	-	142963	-	4276	
	5561	3а 2017 г.	4276	144903	-	135473	-	13706	
	5581	3а 2016 г.	3199	144040	-	142963	-	4276	
Итого	5550	3а 2017 г.	4276	144903	-	135473	X	13706	
	5570	3а 2016 г.	3199	144040	-	142963	X	4276	

5.4 Просроченная кредиторская задолженность

Наименование показателя	Код	На 31 декабря 2017 г.	На 31 декабря 2016 г.	На 31 декабря 2015 г.
Всего	5590			

Руководитель  Герасимов Юрий
Васильевич
(подпись) (расшифровка подписи)

26 Марта 2018 г.

6. Затраты на производство

Наименование показателя	Код	За 2017 г.	За 2016 г.
Материальные затраты	5610	53723	50769
Расходы на оплату труда	5620	3959	4424
Отчисления на социальные нужды	5630	1254	1206
Амортизация	5640	-	-
Прочие затраты	5650	5949	3936
Итого по элементам	5660	64885	60335
Изменение остатков (прирост[-]): незавершенного производства, готовой продукции и др.	5670	-	-
Изменение остатков (уменьшение[+]): незавершенного производства, готовой продукции и др.	5680	-	-
Итого расходы по обычным видам деятельности	5600	64885	60335

Руководитель  Герасимов Юрий
Васильевич
(подпись) (расшифровка подписи)

26 Марта 2018 г.

7. Оценочные обязательства

Наименование показателя	Код	Остаток на начало года	Признано	Погашено	Списано как избыточная сумма	Остаток на конец периода
Оценочные обязательства - всего	5700	1751	1248	-	-	2998
в том числе:	5701	1751	1248	-	-	2998

Руководитель  Терасимов Юрий
Васильевич
(подпись) (расшифровка подписи)

26 Марта 2018 г.

Расчет стоимости чистых активов

Открытое акционерное общество "ТЕХНО"

(наименование организации)

Наименование показателя	Код строки бухгалтерского баланса	На 31 Декабря 2017 г.	На 31 Декабря 2016 г.	На 31 Декабря 2015 г.
Активы				
Нематериальные активы	1110	6	6	2
Результаты исследований и разработок	1120	-	-	-
Нематериальные поисковые активы	1130	-	-	-
Материальные поисковые активы	1140	-	-	-
Основные средства	1150	2	2	3041
Доходные вложения в материальные ценности	1160	-	-	-
Финансовые вложения долгосрочные	1170	23800	23800	-
Отложенные налоговые активы	1180	-	-	-
Прочие внеоборотные активы	1190	-	-	-
Запасы	1210	13908	9908	8207
Налог на добавленную стоимость по приобретенным ценностям	1220	1252	-	1280
Дебиторская задолженность *	1230	16740	18350	12056
Финансовые вложения краткосрочные	1240	-	-	-
Денежные средства и денежные эквиваленты	1250	1314	3729	6119
Прочие оборотные активы	1260	4	58	62
ИТОГО активы	-	57027	55854	30768
Пассивы				
Заемные средства долгосрочные	1410	-	-	-
Отложенные налоговые обязательства	1420	-	-	-
Оценочные обязательства долгосрочные	1430	-	-	-
Прочие обязательства долгосрочные	1450	-	-	-
Заемные средства краткосрочные	1510	-	-	-
Кредиторская задолженность	1520	13706	4276	3199
Оценочные обязательства краткосрочные	1540	2918	2998	1751
Прочие обязательства краткосрочные	1550	-	-	-
ИТОГО пассивы	-	16624	7274	4949
Стоимость чистых активов	-	40404	48580	25818

* - За исключением задолженности участников (учредителей) по взносам в уставный капитал.